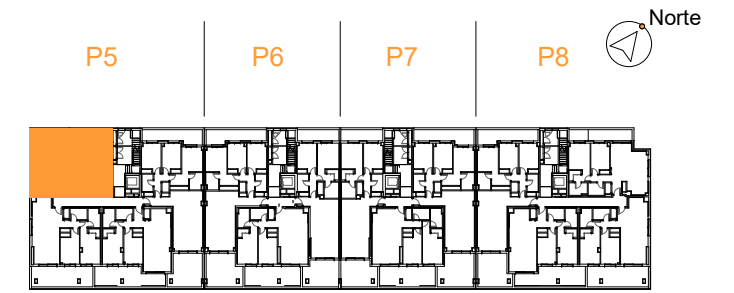
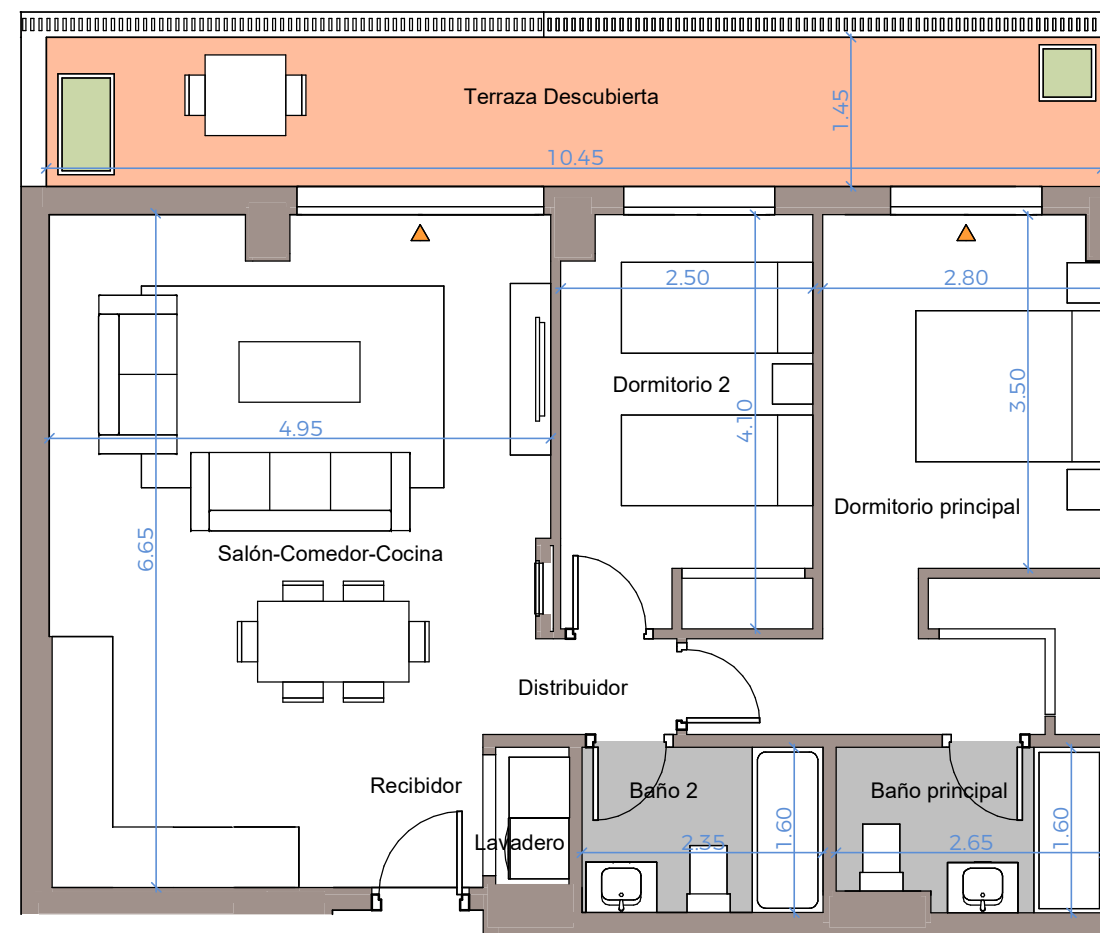


Plano de conjunto



BLOQUE 2



Cuadro de superficies


Lavadero	0.90 m ²
Dormitorio 2	10.00 m ²
Dormitorio principal	15.50 m ²
Baño 2	3.90 m ²
Baño principal	4.10 m ²
Salón-Comedor-Cocina	29.10 m ²
Recibidor	1.90 m ²
Distribuidor	1.80 m ²

Terraza Descubierta 15.40 m²

Superficie útil de vivienda: 67.20 m²
 Superficie útil de vivienda s/D J.A 218/2005.: 73.92 m²

Superficie útil de espacios exteriores: 15.40 m²

Superficie construida c.c de viviendas: 89.00 m²
 Superficie construida propia de vivienda: 79.00 m²
 Sup. construida de vivienda c.c. S/D J.A 218/2005: 98.82 m²



P5-P00-D

Nº Edición: V.1.0

Fecha: 01 Agosto 2024