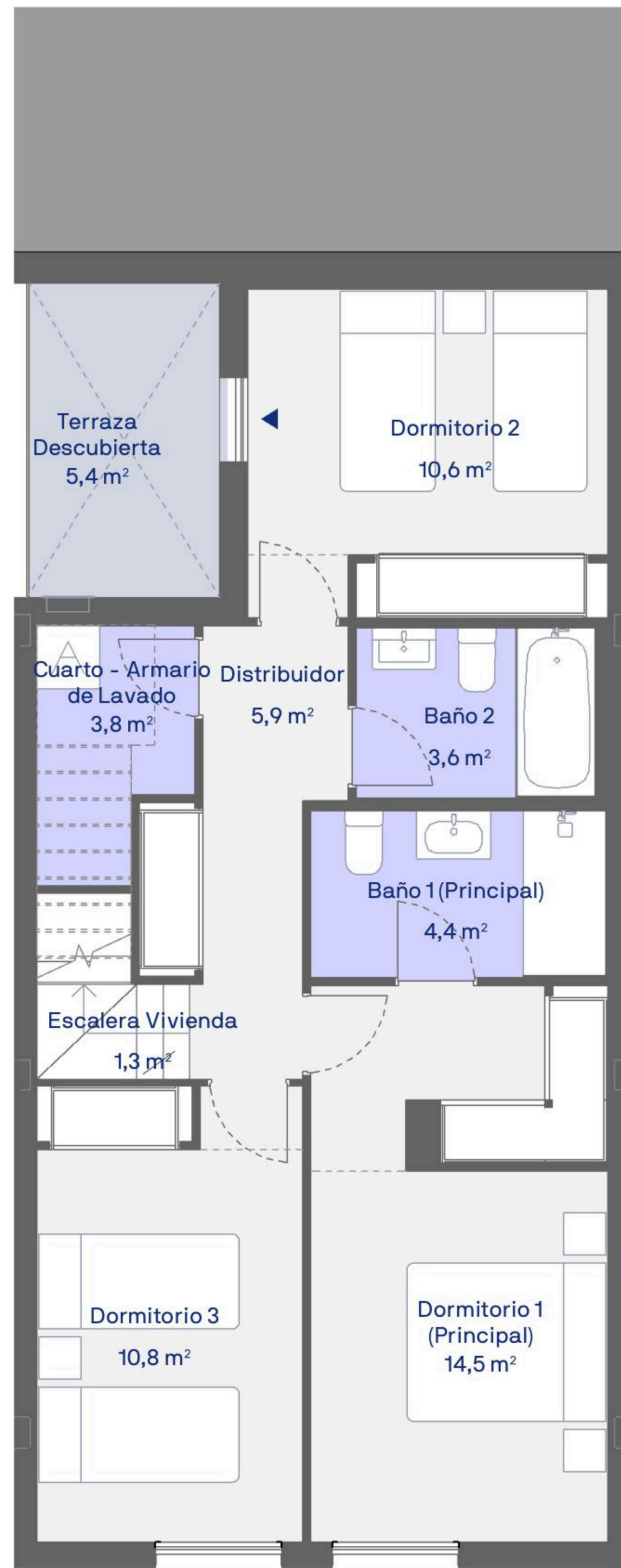

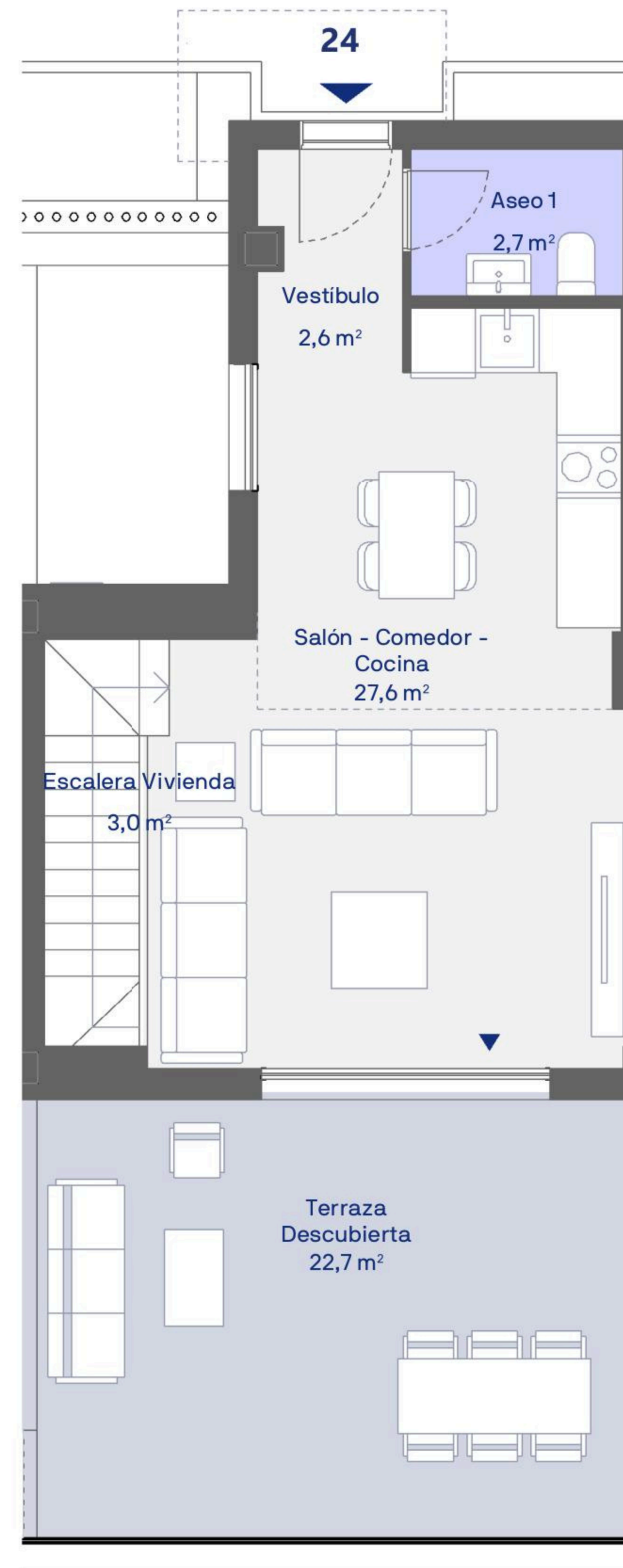


Planta baja



Planta primera



CUADRO DE SUPERFICIES
ANDALUCÍA D218/2005

S. Útil Vivienda	99,9 m ²
S. Cons. Vivienda + p.p. ZZCC	124,8 m ²
Las superficies indicadas están calculadas conforme al Decreto 218/2005 de información al consumidor en la compraventa y arrendamiento de viviendas en Andalucía.	

CUADRO DE SUPERFICIES

S. Útil Interior Vivienda	90,8 m ²
S. Cons. Int. Vivienda + p.p. ZZCC	113,6 m ²
S. Útil Exterior Vivienda	28,1 m ²
S. Cons. Int. Viv. + p.p. ZZCC + S. Útil Ext. Viv.	141,7 m ²

Bld. 2 Número 24

3 Dormitorios