
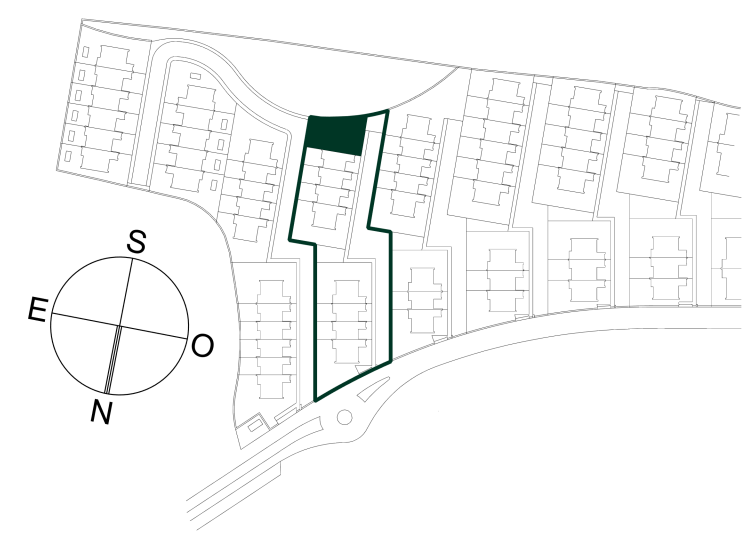
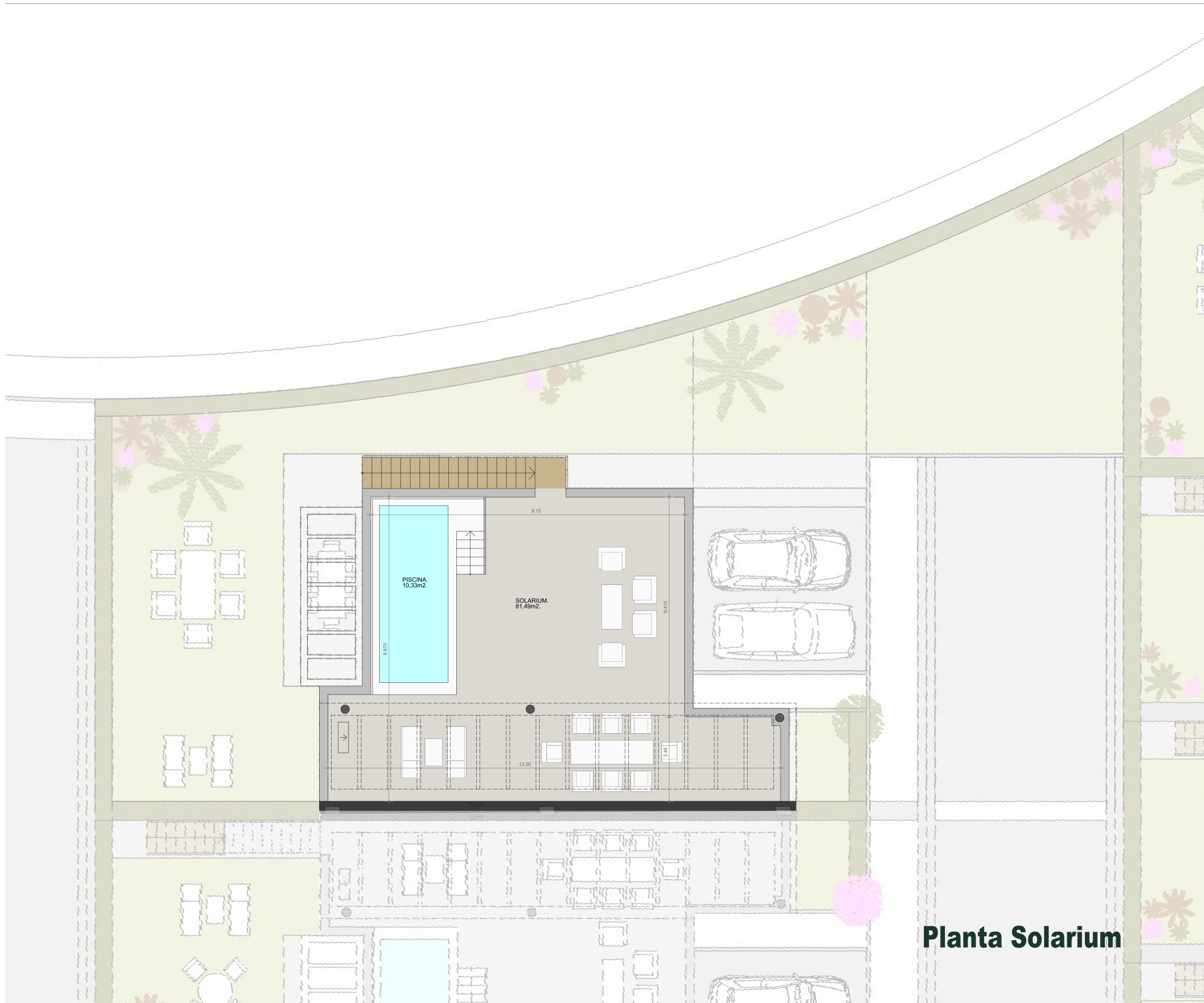


Planta Baja

Superficie parcela	357,71 m2
Superficie útil total	491,32 m2
Superficie útil vivienda interior	82,20 m2
Superficie útil terraza-jardín	304,92 m2
Superficie útil aparcamiento	26,20 m2
Superficie útil acerado-calzada	78,00 m2
Según Decreto 218/2005	
Superficie útil vivienda	90,42 m2
Superficie construida vivienda	105,82 m2


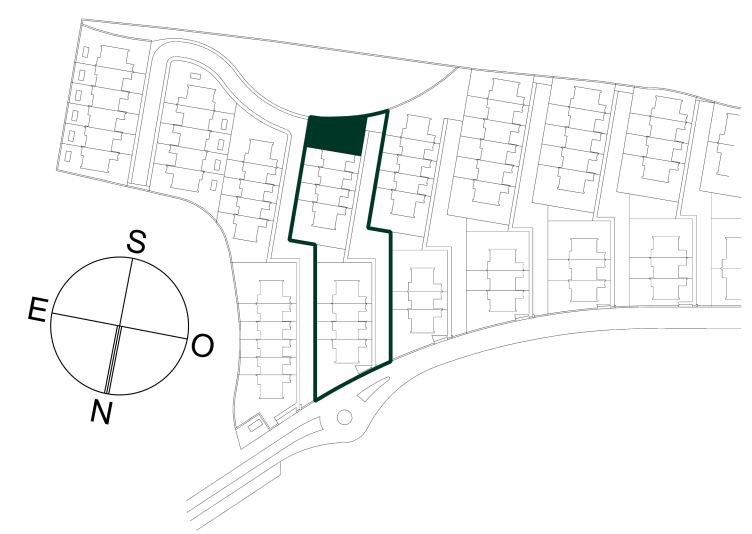


Vivienda 2E



Planta Solarium

Superficie parcela	357,71 m2
Superficie útil total	491,32 m2
Superficie útil vivienda interior	82,20 m2
Superficie útil terraza-jardín	304,92 m2
Superficie útil aparcamiento	26,20 m2
Superficie útil acerado-calzada	78,00 m2
Según Decreto 218/2005	
Superficie útil vivienda	90,42 m2
Superficie construida vivienda	105,82 m2



Vivienda 2E